

Localisation



NIVEAU 2

Logement A2.8

T2

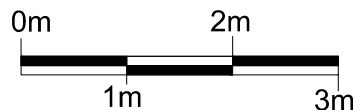
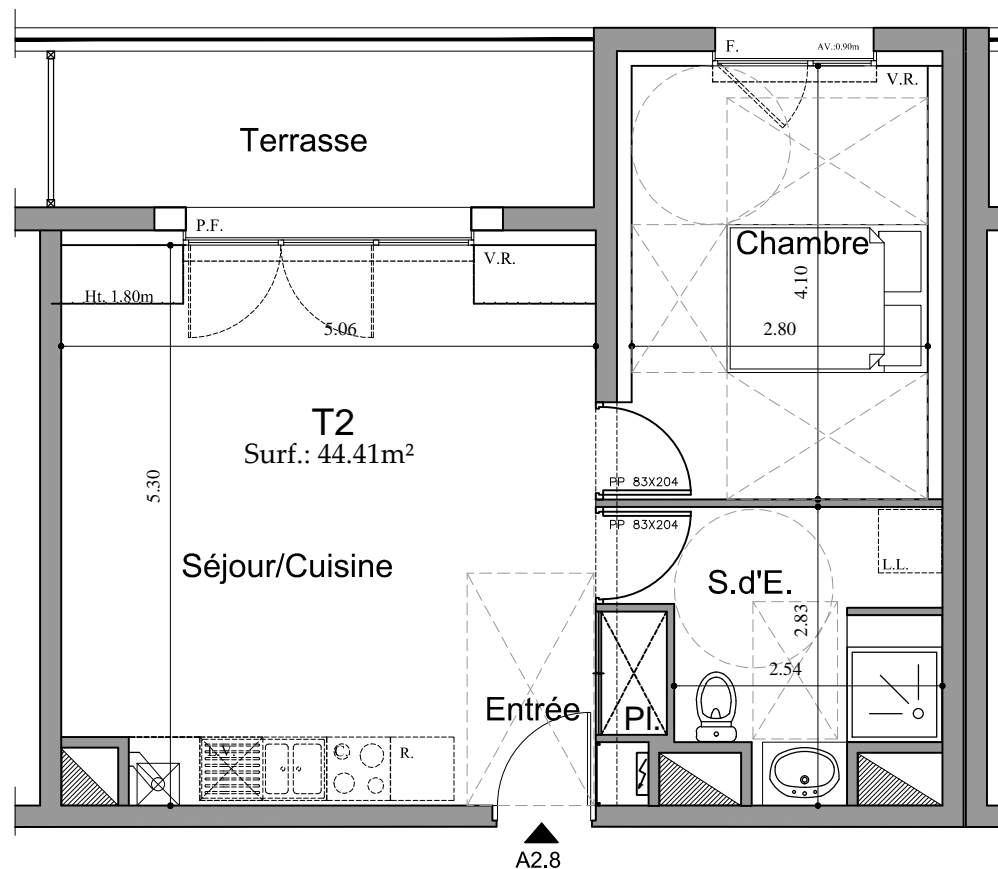
Surfaces Habitables

SEJOUR/CUISINE	25.93 m <sup>2</sup>
CHAMBRE	11.73 m <sup>2</sup>
S.D.E.	6.75 m <sup>2</sup>
<b>TOTAL</b>	<b>44.41 m<sup>2</sup></b>
TERRASSE	7.53 m <sup>2</sup>

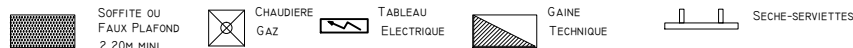


**CARESLE CAPITAL**  
9, Rue de Penthièvre  
75008 PARIS

15 JUIN 2019



LEGENDE



VR:VOLET ROULANT . F:FENETRE . PF:PORTE-FENETRE . AL:ALLEGE . AV:ALLEGE VITREE . C:TABLE DE CUISSON . R:REFRIGERATEUR . LV:LAVE-VAISSELLE . LL:LAVE-LINGE . PL:PLACARD

Le présent document exprime la configuration générale du logement. Les surfaces, cotes, hauteurs sous plafond, hauteur des seuils et allèges sont approximatives. Ce plan peut être sujet à des modifications pour des raisons techniques, architecturales ou réglementaires. Les cotes, position des baies, l'implantation des éléments techniques, appareils sanitaires et électriques, retombées, soffites, gaines, faux-plafonds, équipements et réseaux divers, trappes de visite ne sont pas tous figurés ou le sont à titre indicatif et peuvent subir des modifications. Les plantations éventuelles ne sont pas contractuelles. L'équipement électroménager et mobilier éventuellement représenté sur le plan n'est pas fourni. Seuls seront fournis les équipements figurant sur le descriptif en annexe de l'acte de vente.